

Diplomás Pályakövető Rendszer 2024

A Nemzeti Közszerológati Egyetem hallgatóinak körében – Végzettek 2019, 2023

2024. december

- A 2024. évi Diplomás Pályakövető Rendszer (a továbbiakban: DPR) felmérés az Oktatási Hivatal által készített kérdőív alapján zajlott le.
- A kérdőív kérdései minden hallgatóra egyaránt vonatkoztak.
- A kérdőívet a 2019-ben végzett hallgatók közül 238 fő, a 2023-ban végzett hallgatók közül pedig 272 fő töltötte ki.
- A kitöltők között enyhén közel azonos arányban képviseltették magukat a férfiak és a nők (51-49 százalék), továbbá a válaszadók túlnyomó többsége jelenleg Magyarországon él (98,3%).
- A válaszadók túlnyomó többsége közszolgálati ösztöndíjas képzésen folytatta tanulmányait, valamint közel azonos volt a nappalis hallgatók aránya mindkét csoport esetében.
- A szaktársak eredményeihez viszonyítva a 2019-ben végzetteknel közel 4 százalékponttal magasabb azoknak az aránya, akik úgy ítélték meg, hogy sokkal jobban teljesítenek, mint a többiek. Ugyanakkor a később végzettek 10 százalékponttal magasabb arányban nyilatkoztak úgy, hogy sokkal jobban teljesítettek a többieknel, mint a 2019-ben végzett társaik.
- A Nemzeti Közszerológati Egyetemen 2019-ben és 2023-ban végzett hallgatóinak túlnyomó többsége folytatott bevételt szerző tevékenységet tanulmányaik során. Ez mindkét esetben 10-ből 7 válaszadóra volt igaz.
- Munkaerőpiaci státusz tekintetében mindkét vizsgálati csoport esetében 10-ből 9 hallgató jelenleg alkalmazottként dolgozik. Ezen felül 2019-ben 10-ből 7, 2023-ban 10-ből 8 válaszadó helyezkedett el állami vagy önkormányzati cégeknél.
- Mindkét csoport kitöltőiről általánosságban elmondható, hogy legnagyobb arányban a munkahelyi légkörrel és a kollégákkal elégedettek. Ezen felül még a munka szakmai, tartalmi részét és a munkaidőt tartották a legkedvezőbbnek, ugyanakkor legkevésbé a jövedelmet és a juttatásokat tartják megfelelőnek, de nem sokkal alakult kedvezőbbben a munka presztízisének és társadalmi megbecsültségének megítélése sem.
- A tanulmányok mellett bevételszerző tevékenységet folytatott hallgatók fele olyan munkát vállalt, ami egyáltalán nem kapcsolódott a tanulmányaikhoz.
- Mindkét csoport esetében egyaránt a három legfontosabb munkahelyválasztási tényező volt a munka és a magánélet összehangolhatósága, az állásbiztonság és a kellemes munkahelyi környezet.

1. A kutatás módszertana

2024-ben a korábbi évek gyakorlatának megfelelően az intézmények végezték a DPR online adatfelvételt. A Nemzeti Közzolgálati Egyetemen a 2019-ben, illetve 2023-ban abszolutóriumot szerzett alap-, mester és osztatlan képzésben végzett hallgatók körében zajlott az adatfelvétel a 2024.06.14-től 2024.06.30-ig tartó időszakban. A vizsgálat az UniPoll kérdőívszerkesztő rendszerén keresztül valósult meg, az anonimitás biztosításával.

1.1. A kérdőív összeállítása

A 2024. évi DPR-hez köthető hallgatói vizsgálat kérdőíve több tematikus egységet tartalmazott. A kérdőívek a nemzetközi felmérések kérdőíveihez igazodtak. Az Oktatási Hivatal által összeállított központi kérdőívblokkokban olyan kötelező kérdéskörök szerepelnek, melyek a demográfiai adatokon túl a végzett hallgatók korábbi tanulmányainak megítélésével, illetve a munkahelyi elvárásokkal és tapasztaltokkal is foglalkoznak.

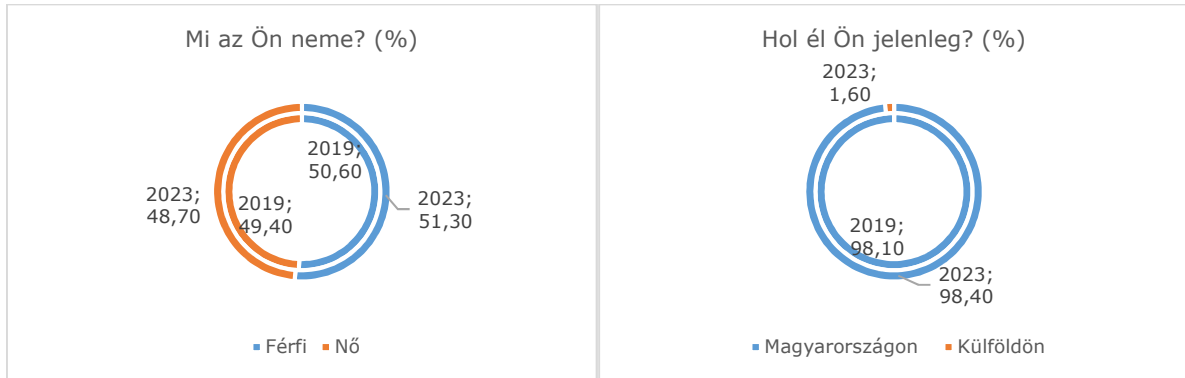
1.2. Módszertan és feldolgozás

A Diplomás Pályakövetési Rendszer Frissdiplomás kutatás 2024. évi, végzetek körében történt adatfelvételének a módszere online kérdőíves megkérdezés volt, amelyet az intézmények bonyolítottak le a 2019-ben, illetve 2023-ban abszolutóriumot szerzett volt hallgatóik körében. A kutatás az alap-, mester- és osztatlan képzések végzettjeire terjedt ki. A 2024. évi végzeti felmérés az alábbi témákra összpontosított:

- tanulmányi életút,
- munkavégzés,
- a végzett munka jellemzői,
- munkavállalási attitűdök és elégedettség,
- társadalmi és szociális helyzet.

Demográfia

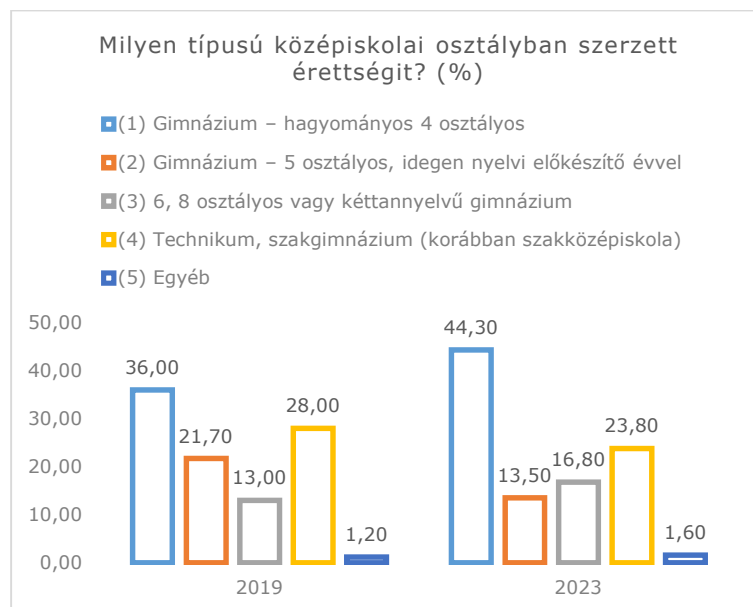
A nemek tekintetében mindkét esetben hasonló férfi-női kitöltési arányról beszélhetünk (1. ábra), jelenlegi lakóhely tekintetében pedig szinte minden megkérdezett Magyarországon él (2. ábra.)



1. ábra

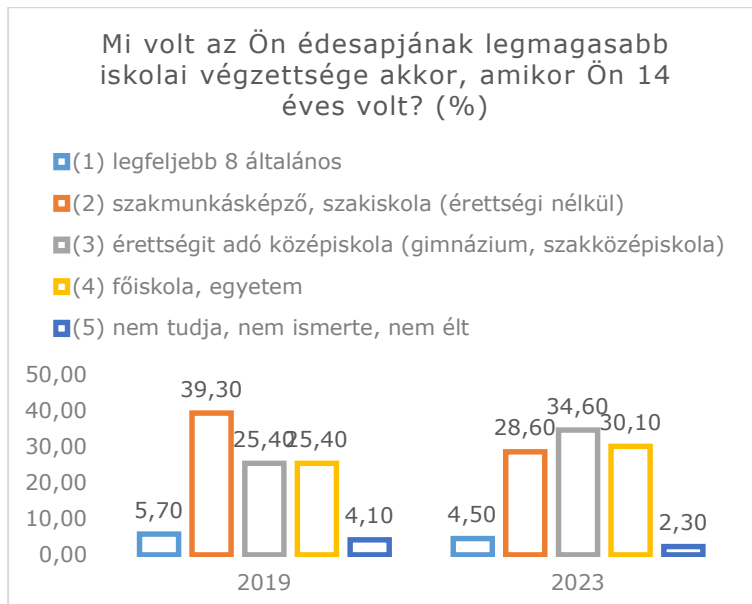
2. ábra

Leginkább hagyományos 4 osztályos gimnáziumból kerültek ki a válaszadók, a 2019-ben végzetek 36 százaléka, míg a 2023-ban végzetek 44,3 százaléka járt ilyen típusú középiskolába. Ugyanakkor viszonylag magas a technikumból, szakgimnáziumból vagy szakközépiskolából kikerülőök aránya is (3. ábra).



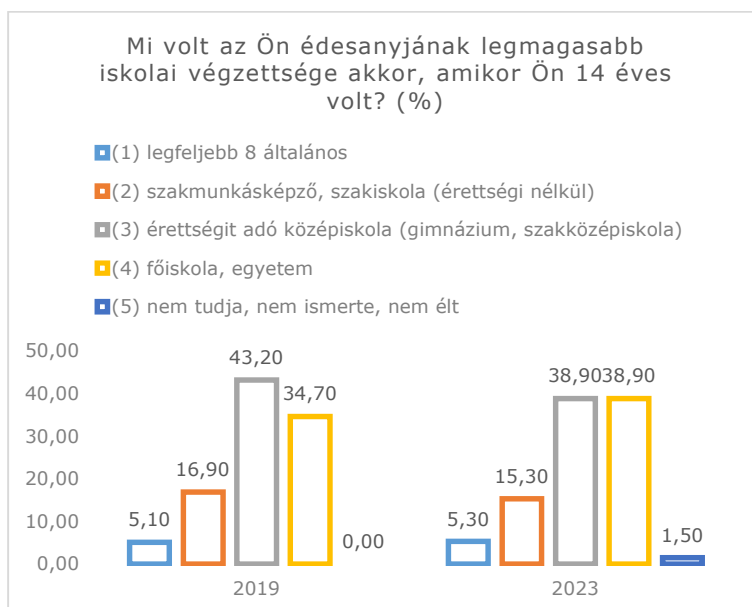
3. ábra

Az apa iskolai végzettségét tekintve eltérés figyelhető meg a két csoport esetében. Figyelemreméltó különbség, hogy a 2019-ben végzetek körében az édesapa legnagyobb arányban szakmunkásképzőt vagy szakiskolát végzett, 2023-ban végzetek körében pedig érettségit adó középiskolában fejezték be tanulmányaikat. Emellett közel 5 százalékpontos növekedés jellemezte a főiskolai, egyetemi végzettséggel rendelkező apák arányát 2019-ről 2023-ra (4. ábra).



4. ábra

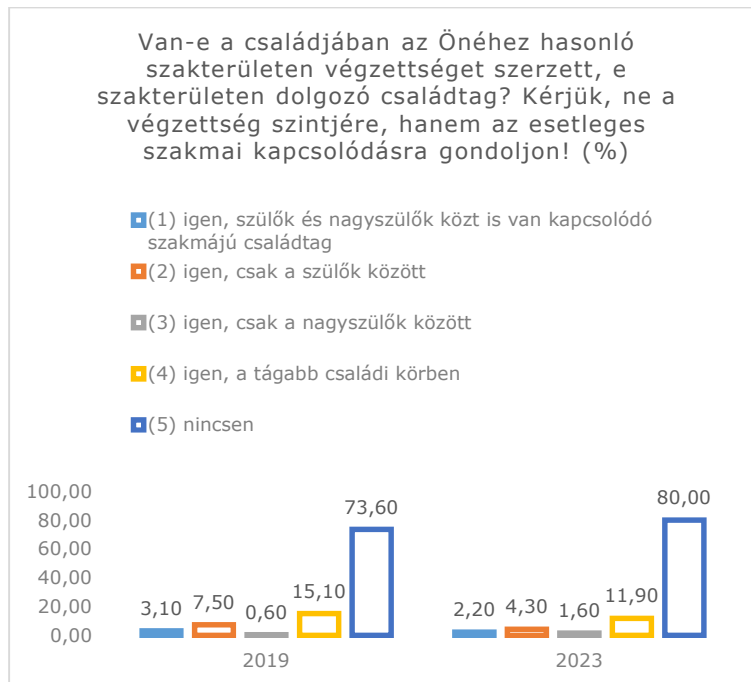
Az édesanyák legmagasabb iskolai végzettsége az érettségit adó középiskola volt 2019-ben és 2023-ban is. Ugyanakkor a 2023-as csoport esetében már ugyanannyian rendelkeztek főiskolai végzettséggel is. (5. ábra.)



5. ábra

Általánosságban kijelenthető, hogy a 2019-ben vagy 2023-ban végzett hallgatók többsége olyan családból került ki, ahol egyik családtagja sem dolgozott hasonló területen. A korábbi

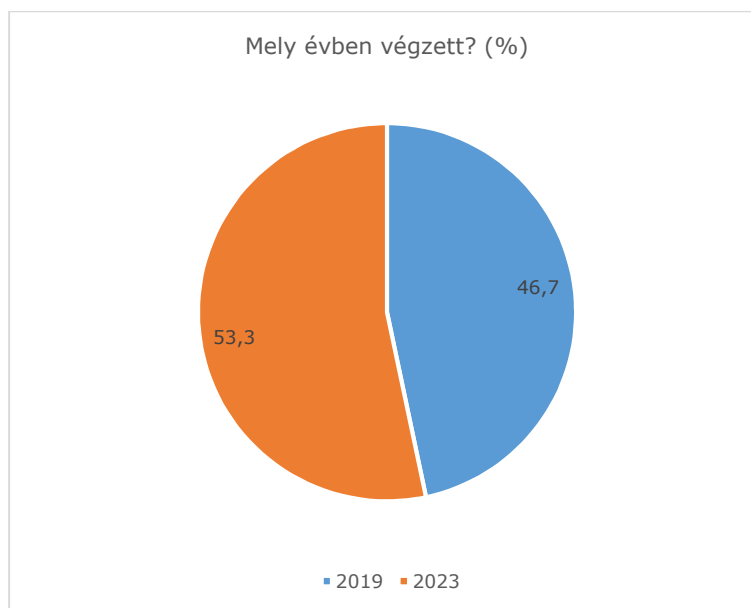
évben a válaszadók háromnegyedéről, míg a későbbiben 10-ből 8 kitöltőről mondható el, hogy ők az elsők a családjukban, akik az adott szakmai pályát választották (6. ábra.)



6. ábra

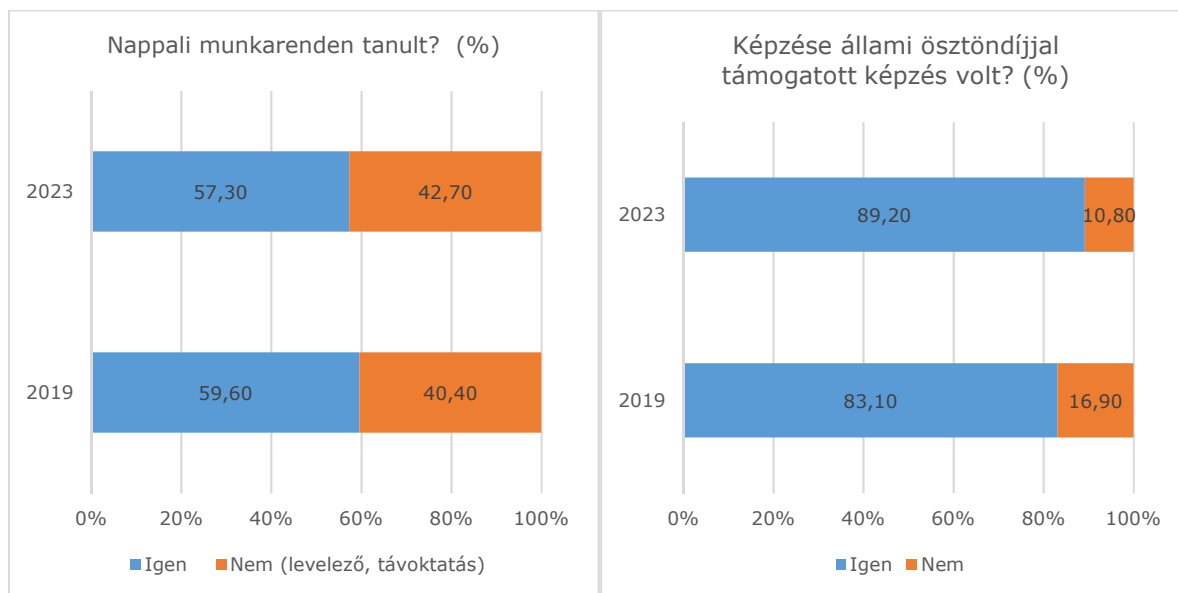
Általános statisztikák

Ahogy a 7. ábra is szemlélteti, a 2023-ban végzett hallgatók nagyobb arányban képviseltették magukat a felmérésben.



7. ábra

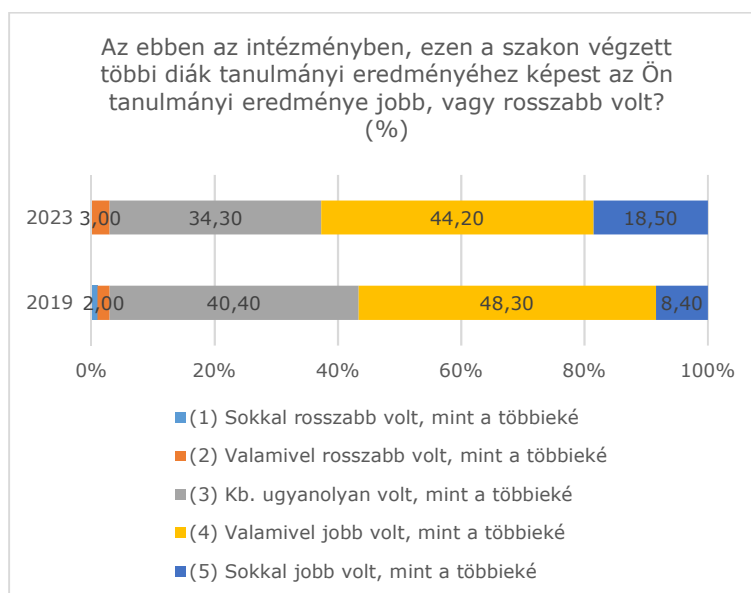
A munkarendek tekintetében megállapítható, hogy a 2023-ban végzetek között némileg alacsonyabb a nappali képzésen tanulók aránya, mint a 2019-ben végzetek körében, az eltérés közel 2 százalékpontos (8. ábra). Emellett 2023-ban többen részesültek állami ösztöndíjas támogatásban (közszolgálati ösztöndíjas), mint a 4 évvel korábban végzetek esetében (9. ábra).



8. ábra

9. ábra

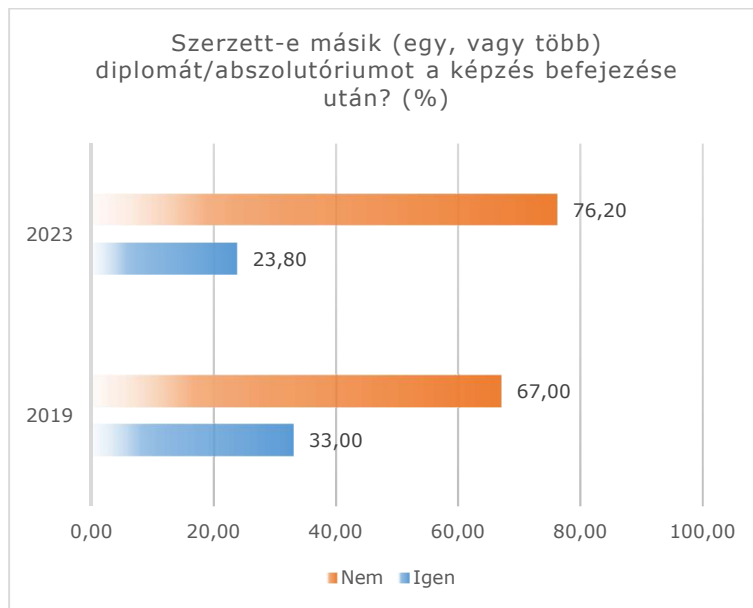
A hallgatótársakhoz viszonyított tanulmányi eredmények szubjektív megítélésében enyhébb eltérés figyelhető meg a két vizsgált csoportban. A szaktársak eredményeihez viszonyítva a 2019-ben végzeteknél közel 4 százalékponttal magasabb azoknak az aránya, akik úgy ítélték meg, hogy sokkal jobban teljesítenek, mint a többiek. Ugyanakkor a később végzetek 10 százalékponttal magasabb arányban nyilatkoztak úgy, hogy sokkal jobban teljesítettek a többiekénél, mint a 2019-ben végzett társaik. (10. ábra.)



10. ábra

A 2019-ben végzetek egyharmada szerzett újabb diplomát vagy abszolutóriumot a képzés befejezése után, míg a 2023-ban végzetek esetében ez az arány csupán 23,8 százalék.

Egyúttal fontos hangsúlyozni, hogy ez az eltérés önmagában nem általánosítható, hiszen a korábban végzett hallgatóknak jóval több idejük volt egy újabb képzés abszolválására. A 2023-ban végzett hallgatók nagy valószínűséggel még nem fejezhettek be egy újabb, több éves képzést az adatfelvétel napjáig (11. ábra.)



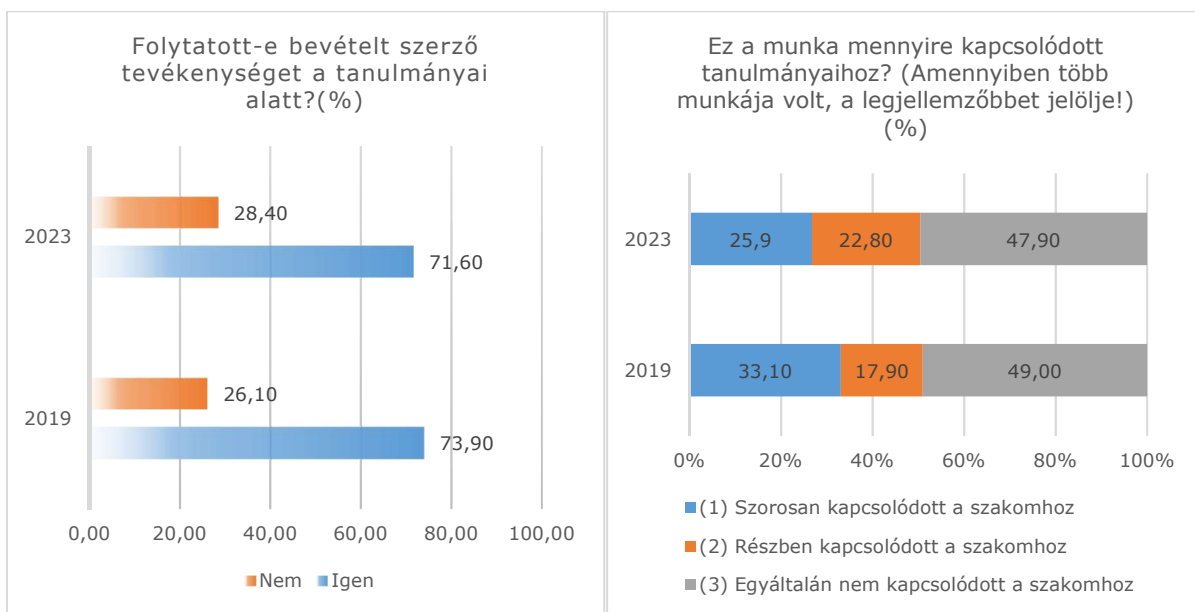
11. ábra

Munkaerőpiaci jellemzők

Általánosságban a munkaerőpiaci preferenciák és jellemzők tekintetében nem beszélhetünk lényeges különbségekről a vizsgált csoportok esetében, azonban néhány kérdéskör esetében adódtak kisebb eltérések.

A tanulmányok alatt folytatott bevételt szerző tevékenység esetében nem beszélhetünk szignifikáns különbségekről. Mindkét almintában hasonló az arány, akik már végeztek ilyen tevékenységet, ez 10-ből 7 megkérdezettre volt igaz (12. ábra.)

A munka jellegében ugyanakkor már kirajzolódott jelentősebb változások a négy éves időszak folyamán. Fontos kiemelni, hogy a korábban végzetek körében némileg nagyobb arányban kapcsolódott a végzett munka a folytatott tanulmányokhoz, mint a későbbiek esetében. A 2019-ben végzetek 33,1 százaléka olyan munkát tudott végezni a tanulás mellett, ami szorosan kapcsolódott a végzettségükhöz, ugyanakkor minden második hallgató választott olyan elfoglaltságot, ami egyáltalán nem kapcsolódott a tanulmányaikhoz, ami kiugróan magas aránynak számít. Hasonló arányok jellemezték a 2023-ban végzett válaszadókat is. Esetükben az eredmények csak néhány százalékponttal tértek el a 2019-es arányoktól (13. ábra.)

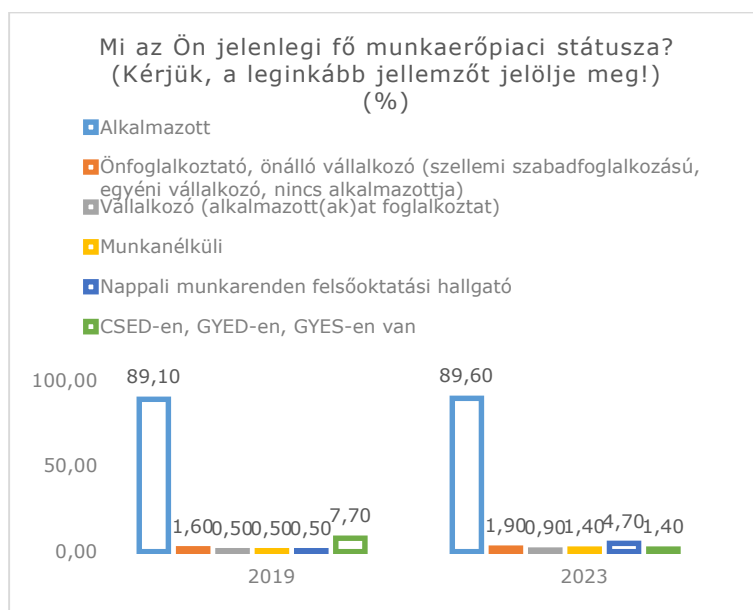


12. ábra

13. ábra

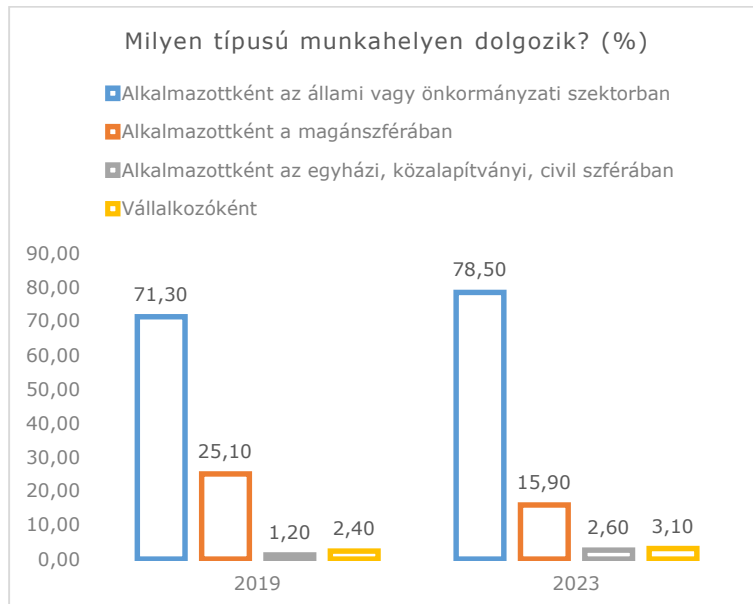
A jelenlegi munkaerőpiaci státusz esetében sem rajzolódik ki említésre méltó különbség. Az eredmények alapján elmondható, hogy 10-ből 9 volt hallgató alkalmazottként dolgozik napjainkban. A minimális eltérés abban jelentkezett, hogy a 2019-ben végzetek 7,7 százaléka jelenleg CSED-en, GYED-en vagy GYES-en van, míg ez

az arány a 2023-ban végzetek körében csupán 1,4 százalék volt, ami ismét a munkaerőpiaci és családalapítási életút korábbi kezdetével magyarázható. (14. ábra.)



14. ábra

A munkahelyek típusa tekintetében jól kirajzolódik, hogy a 2023-ban végzetek nagyobb arányban helyezkedtek el az állami vagy önkormányzati szektorban, mint a 2019-ben végzetek, akik viszont többen dolgoznak jelenleg a magánszférában, mint a később végzetek (15. ábra.)

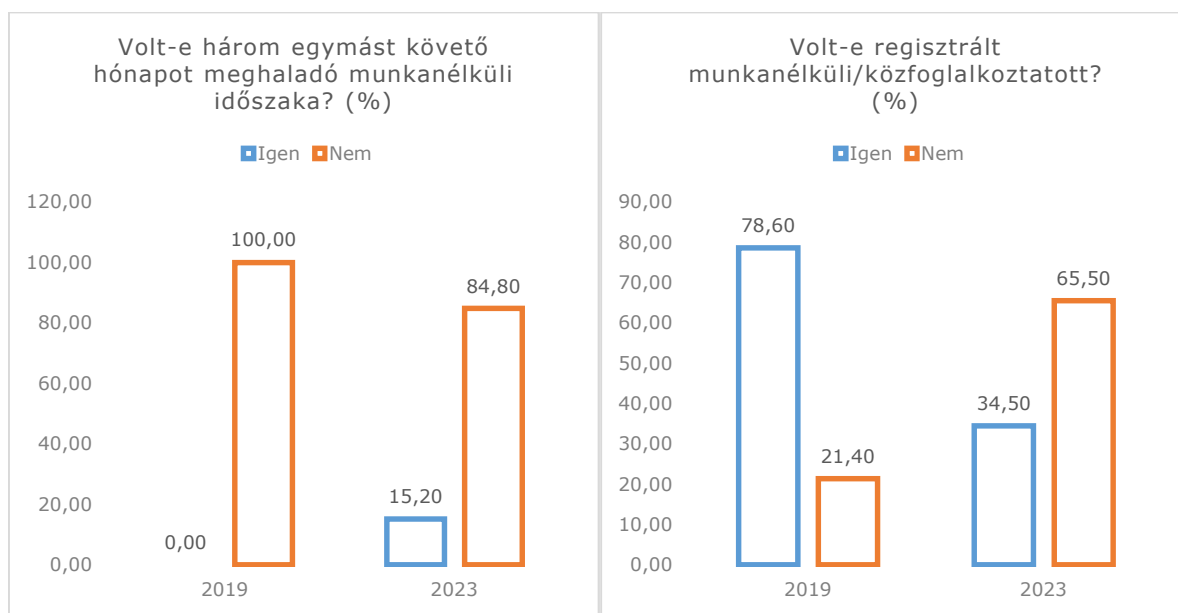


15. ábra

A munkahelyi elhelyezkedés kapcsán elmondható, hogy a 2019-ben végzeteknek sosem volt három egymást követő hónapot meghaladó munkanélküli időszaka és ugyanez igaz a 2023-ban végzetek 84,8 százalékára is (16. ábra.)

Ezen túl a 2019-ben végzetek esetében 10-ből 8 válaszadó már volt regisztrált munkanélküli vagy közfoglalkoztatott, viszont ez a 2023-ban csupán egyharmadáról

mondható el, amit magyarázhat, hogy ők jóval kevesebb időt töltöttek még a munkaerőpiacon (17. ábra.)



16. ábra

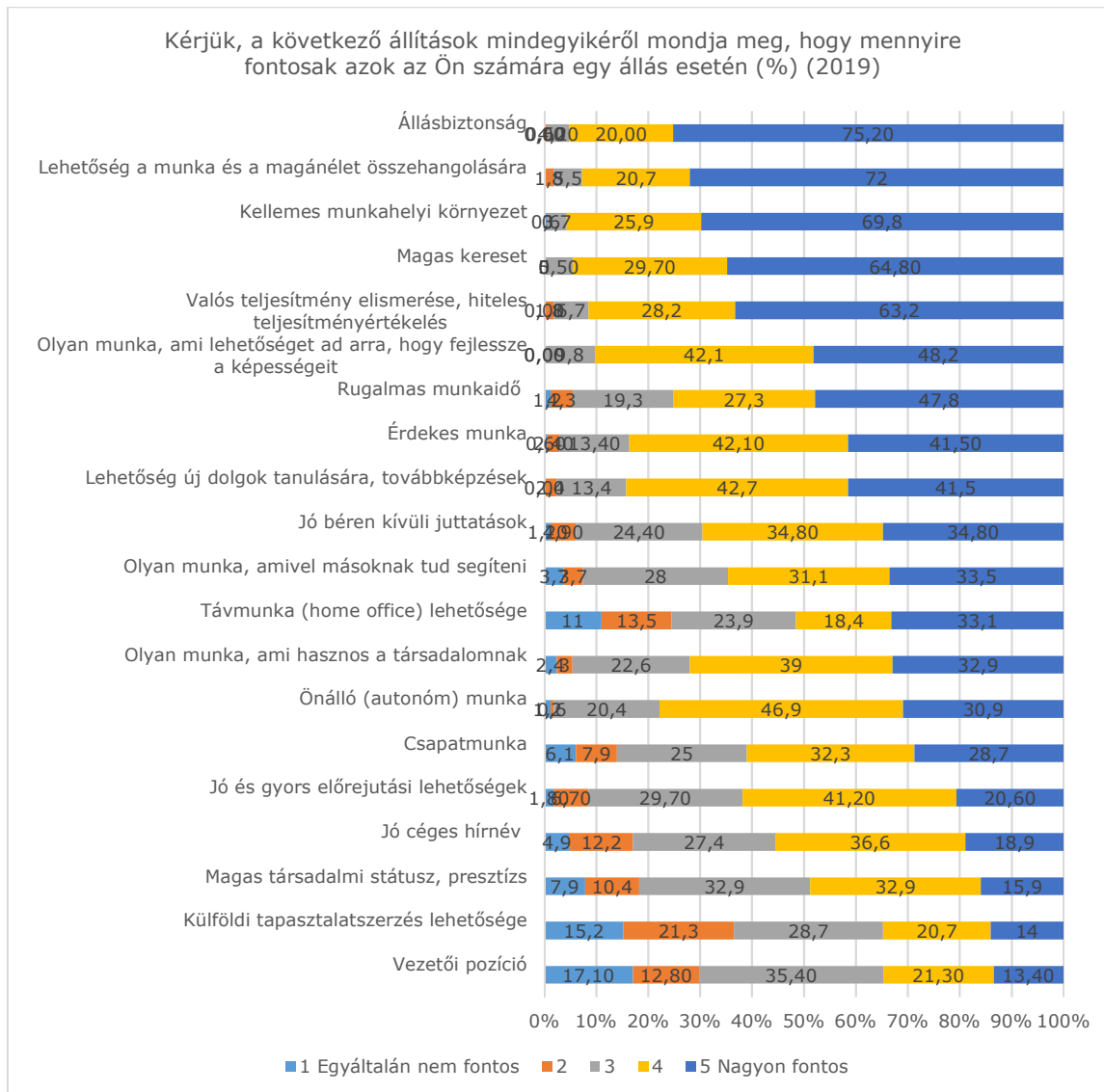
17. ábra

A 2019-ben végzetek jelenleg átlagosan 526 ezer forintos havi bevétellel rendelkeznek, míg a 2023-ban diplomázók átlagos havi jövedelme 620 ezer forint. Mindkét csoport esetében magasabb a jövedelmük azoknak, akik levelező tagozaton végeztek. Érdekeség, hogy a korábban végzetek körében az önköltséges hallgatók keresnek többet, mint a közszolgálati ösztöndíjas társaik, 2023-ban pedig ez éppen fordítva alakult. (1. táblázat.)

Mennyi az Ön átlagos havi nettó bevétele? (évek szerint)	Összesen	Nappali	Levelező	Közszolgálati ösztöndíjas	Önköltséges
2019	525 802 Ft	480 070 Ft	597 667 Ft	514 491 Ft	608 462 Ft
2023	619 865 Ft	485 753 Ft	827 608 Ft	637 509 Ft	537 783 Ft

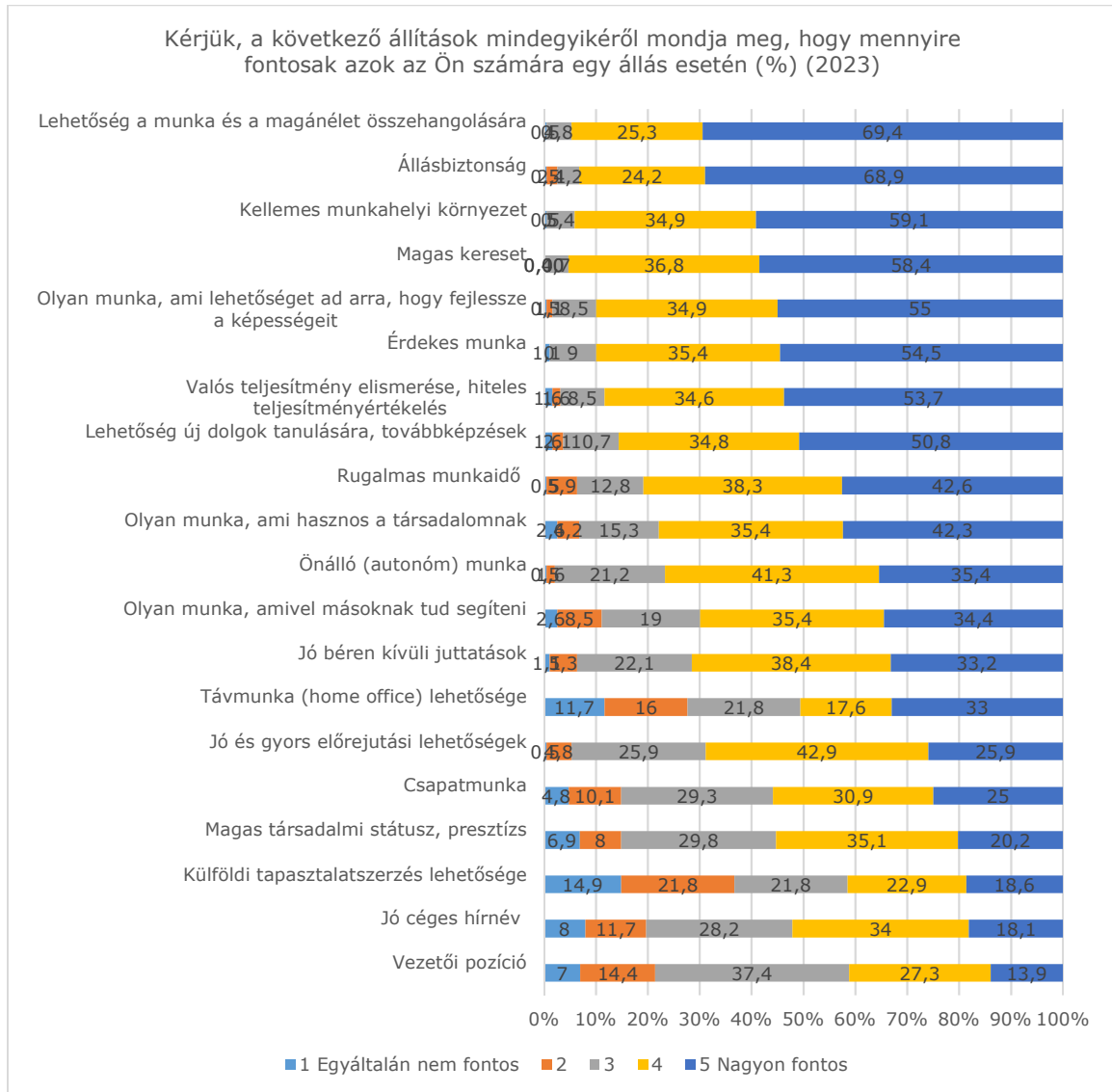
1. táblázat

Munkahelyválasztásnál a 2019-ben végzetek az állásbiztonságot tartották a legfontosabbnak, amit igazol, hogy a megkérdezettek 75,2 százaléka jelölte ezt a szempontot nagyon fontosnak. Nem sokkal ez után következik a munka és magánélet összhangja (72 százalék) és a kellemes munkahelyi környezet (69,8 százalék), valamint a magas kereset (64,8 százalék). Ezen felül legkevésbé a vezetői pozíció meglétét és a külföldi tapasztalatszerzést tartották fontos szempontnak. (18. ábra.)



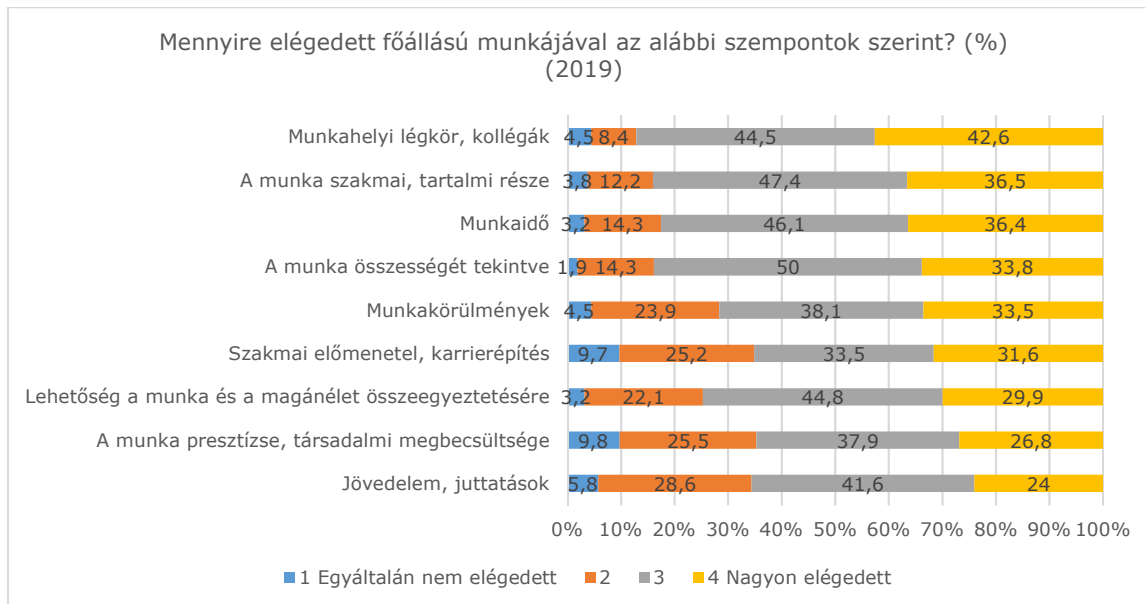
18. ábra

A sorrend némileg máshogy alakult a 2023-ban végzettek tekintetében. Az ő esetükben már a munka és a magánélet összhangja az első helyen szerepelt (65,96 százalék.) Ezt követte az állásbiztonság (68,9 százalék) és a kellemes munkahelyi környezet (59,1 százalék) (19. ábra). Elmondható továbbá, hogy számukra is a vezetői pozíció meglete jelent a legkisebb prioritást, valamint a jó céges hírnév került az utolsó előtti helyre a rangsorban.



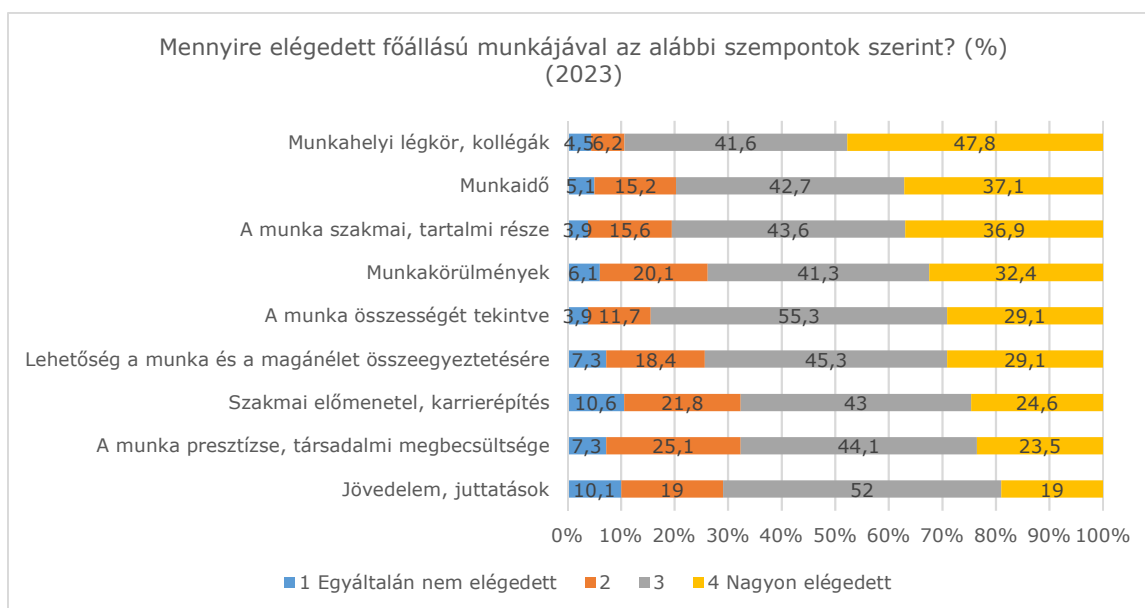
19. ábra

A munkahelyi tényezők szempontjából a 2019-ben végzettekről általánosságban elmondható, hogy legnagyobb arányban a munkahelyi légkörrel és a kollégákkal elégedettek. Ezen felül még a munka szakmai, tartalmi részét és a munkaidőt tartották a legkedvezőbbnek, ugyanakkor legkevésbé a jövedelmet és a juttatásokat tartják megfelelőnek, de nem sokkal alakult kedvezőbben a munka presztízsének és társadalmi megbecsültségének megítélése sem. (20. ábra.)



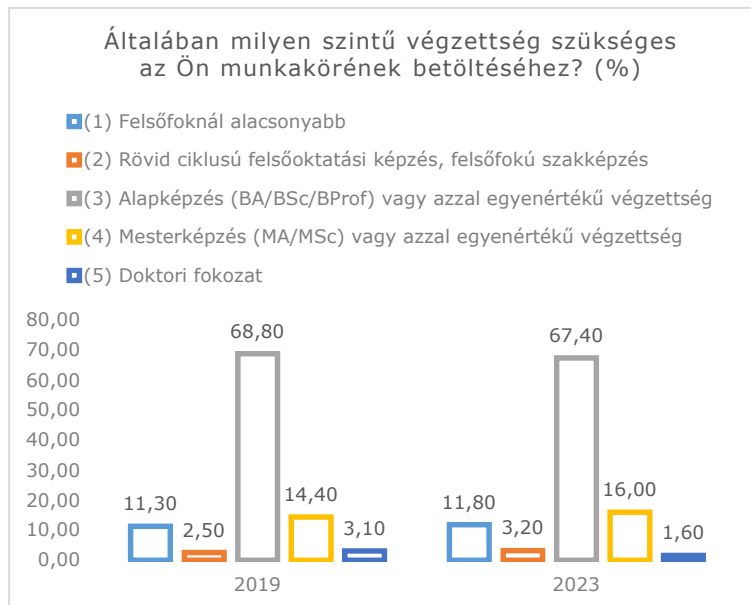
20. ábra

Hasonló tendencia mutatkozik a 2023-ban végzettek körében. Esetükben is a munkahelyi légkör és kollégák, a munkaidő és a munka szakmai, tartalmi része szerepelt az első három helyen. Emellett ugyanúgy a jövedelem és juttatások szorultak az utolsó helyre a munka presztízsének és társadalmi megbecsültségének megítélése mellett. (21. ábra.)



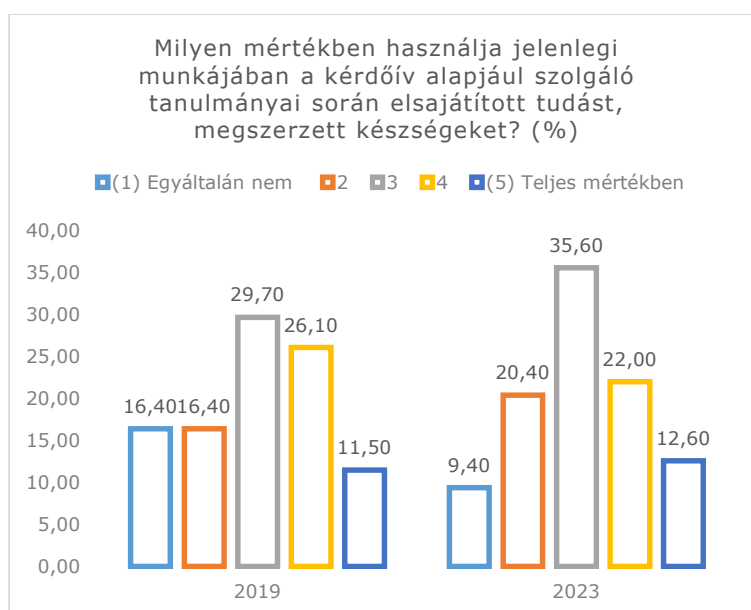
21. ábra

Mindkét vizsgált csoportnál 10-ből 7 válaszadó nyilatkozott úgy, hogy jelenlegi munkakörének betöltéséhez alapképzés vagy azzal egyenértékű végzettség volt szükséges. Emellett hasonló a válaszok megoszlása minden iskolai végzettségre vonatkozóan is. (22. ábra).



22. ábra

Az eredmények alapján megállapítható, hogy a megkérdezettek közepes mértékben vették hasznát a tanulmányaik során elsajátítottaknak. Legnagyobb arányban mindkét csoportban azok voltak, akik a középső értéket jelölték, de emellett többségben voltak azok is, akik inkább vagy teljes mértékben alkalmazták a tanultakat, mint azok, akik nem (23. ábra).



23. ábra